

FICHA TÉCNICA

Mascarilla Limber BREATH FFP2 NR

Modelo PPE/A

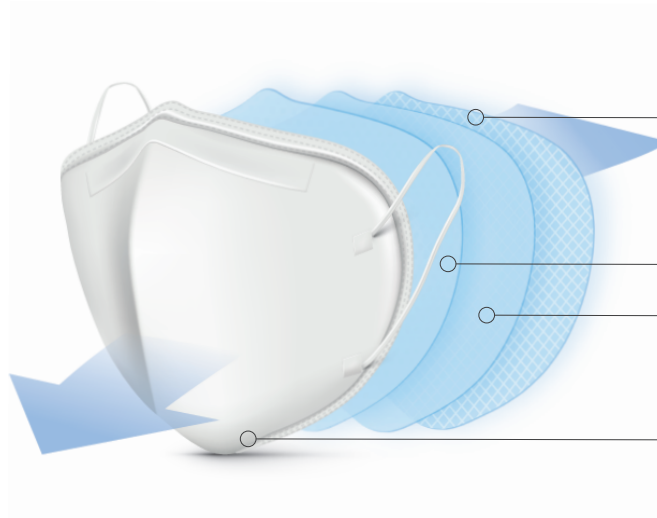


· FFP2 PPE/A
Blanca



· FFP2 PPE/A
Negra

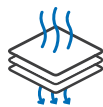
Composición



40gr/m²
Spunbond
SUPER-SUAVE

2 x 25gr/m²
Meltblown de alta calidad
**ALTA FILTRACIÓN, MÁXIMA
RESPIRABILIDAD**

40gr/m²
Spunbond hidrófobo
ESTRUCTURAL



Máxima respirabilidad en 4 capas de alta calidad

Certificación

Certificación CE
 EN 149:2001 +A1:2009
 Organismo Notificado 0370
 LGAI TECHNOLOGICAL CENTER
 S.A. (APPLUS). Campus UAB,
 Apto Correos 18 08193 Bellaterra,
 Barcelona, España



Fabricante

TST NO TEJIDO SL
 Pol. Ind. IP7 - Av. Francia, 5.
 46890 Agullent, Valencia (Spain)
 www.tejidosintejer-notejido.es
 +34 961 116 256
 www.limberprotection.com



Declaración de
 Conformidad

Tabla comparativa Respirabilidad

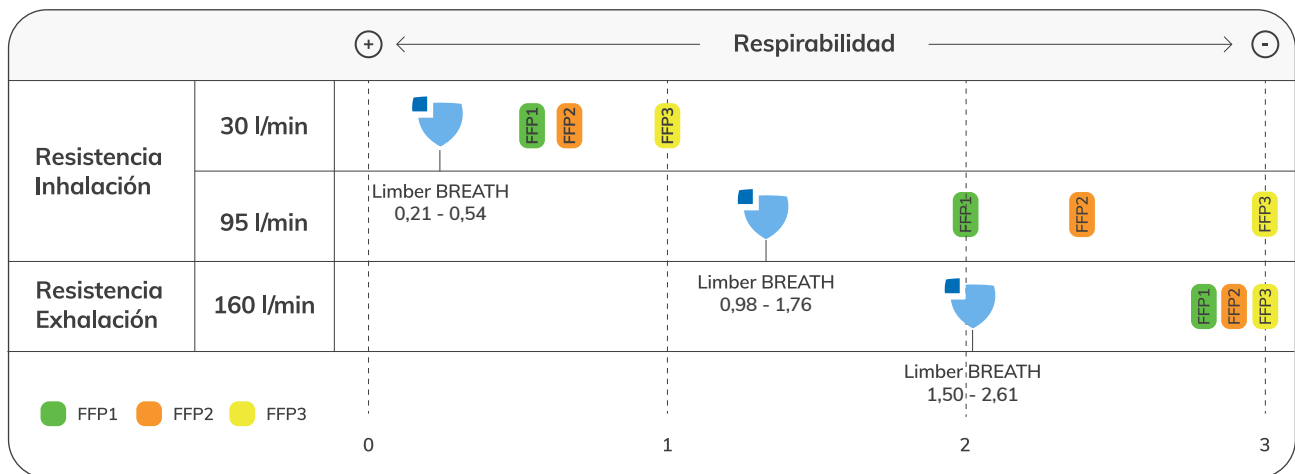
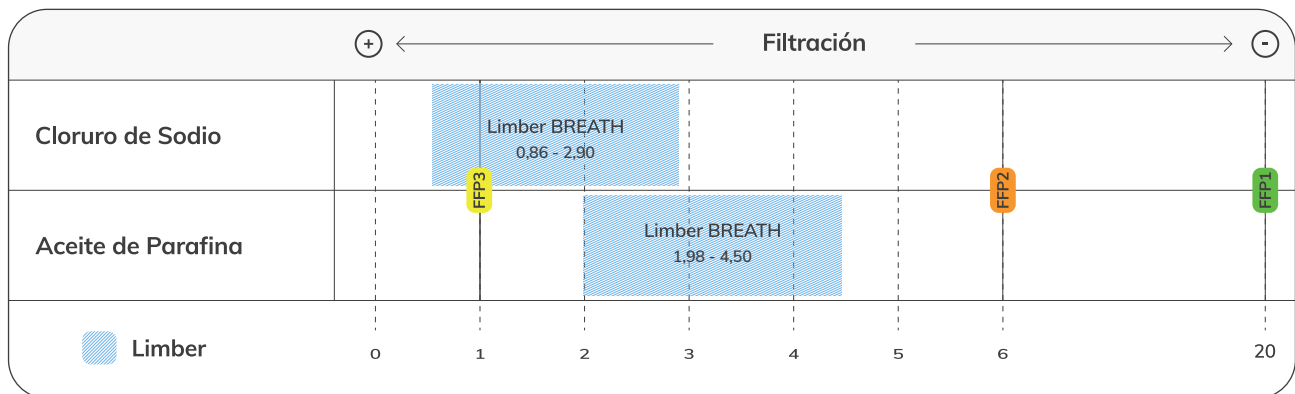


Tabla comparativa Filtración

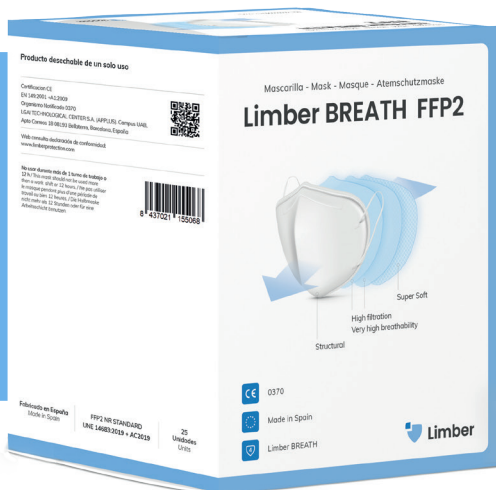


Logística y embalaje

	Uds	Packs	Expositores	Cajas	Medida	Peso
Flow Pack	1				19 x 11,4 cm	
Expositor	25	25	1		19,6 x 11,6 x 15,6 cm	0,5 KGS
Caja	1.250	1.250	50	1	60 x 80 x 40 cm	13 KGS
Palet	12.500	12.500	500	10	80 x 120 x 220 cm	137 KGS

Flow Pack

Contiene 1 unidad de mascarilla y etiquetado completo.



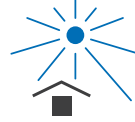
Expositor

Contiene 25 unidades de mascarilla y etiquetado completo.

Instrucciones de uso y conservación



Producto de un solo uso



Mantener alejado de la luz solar directa



Humedad relativa máxima <80%



Intervalo temperatura de almacenamiento -20° / +25°



No usar la mascarilla durante más de un turno de trabajo o 12h

Instrucciones de ajuste

1



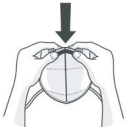
Lavar bien las manos con agua y jabón o con una solución hidroalcohólica.

4



Colocar la mascarilla para evitar huecos entre el contorno de ésta y la cara.

2



Localizar clip nasal y moldear con los dedos de forma curva para evitar la forma puntiaguda.

5



Ajustar el clip nasal para conseguir un cierre hermético alrededor de la nariz.

3



Colocar la mascarilla en la cara tapando nariz, boca y mentón, ajustando las gomas elásticas por detrás de las orejas.

6



No tocar la mascarilla una vez ajustada. Lavar las manos para su reajuste.

